

# POLYESTER AND COTTON GLOVES GANTS EN POLYESTER ET COTON

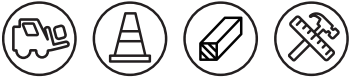
## FEATURES | CARACTÉRISTIQUES

- 65% polyester and 35% cotton knit- 7 gauge
- PVC dots on palms and fingers<sup>(1)</sup>
- Knit wrist cuff<sup>(2)</sup>
- Tricot 65 % polyester et 35 % coton de jauge 7
- Paumes et doigts munis de points en PVC<sup>(1)</sup>
- Poignets en tricot côtelé<sup>(2)</sup>



## INDUSTRY | INDUSTRIES

- Warehouse
- Construction
- Material handling
- General maintenance
- Entrepôt
- Construction
- Manutention de matériaux
- Entretien général




## STANDARDS | NORMES



\* The above standards are the approved ones and could differ from the one on the product image.  
 \* Les normes ci-dessus sont celles homologuées et pourraient différer de celle sur l'image du produit.

## PRODUCT DATA | INFORMATIONS DU PRODUIT

PRODUCT # DE PRODUIT	SIZES   GRANDEUR	PACKAGING   EMBALLAGE
040560PVC	M-L   M-G	UNTAGGED   SANS ÉTIQUETTE
740560PVC	L   G	TAGGED   ÉTIQUETÉ





## POLYESTER AND COTTON GLOVES GANTS EN POLYESTER ET COTON

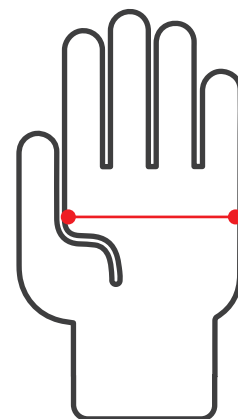
### CARE INSTRUCTIONS | CONSEILS D'ENTRETIEN

- Gloves can be washed several times. However, remain vigilant in monitoring their condition. Groupe BBH is not responsible for any loss of performance due to washing and premature deterioration that this may cause.
- 1. Machine wash on gentle cycle or hand wash with warm water and mild detergent.
- 2. Hang to dry in a cool, well-ventilated area.
- 3. Dry completely before storing to prevent mold growth.
- 4. Store gloves in a dry place away from sunlight.
- Do not use bleaches or abrasive soaps.
- Do not tumble dry or iron.
- Do not wring.
- Les gants peuvent être lavés plusieurs fois. Par contre, demeurer vigilant en surveillant leur état. Groupe BBH n'est pas responsable des pertes de performance due aux lavages et à la détérioration prématurée que cela peut causer.
- 1. Laver à la machine au cycle délicat ou à la main avec de l'eau tiède et du détergent doux.
- 2. Suspendre pour sécher dans un endroit bien aéré et frais.
- 3. Sécher complètement avant de les ranger pour éviter la formation de moisissure.
- 4. Entreposer les gants dans un endroit sec à l'abri du soleil.
- Ne pas utiliser d'agent blanchissant et de savons abrasifs.
- Ne pas sécher à la machine ou repasser.
- Ne pas tordre.



### WHICH SIZE IS RIGHT FOR YOU? | QUELLE GRANDEUR VOUS CONVIENT ?

1. Measure the widest point of your palm from the side of the pinky to the outside of the index finger. Make sure not to include the thumb.
2. Find the width of your palm in the table below to obtain the corresponding size.
  - If the measurement falls between 2 sizes, we recommend going with the larger size.
  - Please note that some glove models will fit less tightly.
1. Mesurer le point le plus large de votre paume du côté du petit doigt jusqu'à l'extérieur de l'index. Assurez-vous de ne pas inclure le pouce.
2. Trouver la largeur de votre paume dans le tableau ci-dessous pour obtenir la grandeur correspondante.
  - Si la mesure tombe entre 2 tailles, nous vous conseillons d'opter pour la plus grande.
  - Prendre note que certains modèles de gants seront moins ajustés.



SIZES   GRANDEUR	XS   TP	S   P	M   M	L   G	XL   TG	2XL   2TG
	6   7	7   8	8   9	9   10	10   11	11   12
WIDTH   LARGEUR	2,5"   6,3 CM	3"   7,5 CM	3,5"   8,8 CM	4"   10,1 CM	4,5"   11,3 CM	5"   12,7 CM

